

MINISTERIO DE HACIENDA
DIRECCION GENERAL DE PRESUPUESTO
EJECUCION TRIMESTRAL DE LOS INGRESOS Y FUENTES DE FINANCIAMIENTO
CORRESPONDIENTE AL PRIMER TRIMESTRE: ENERO/MARZO DEL 2026

CODIGO DEL CAPITULO 7094

DENOMINACION JUNTA DEL DISTRITO MUNICIPAL PEDRO GARCÍA


Clasificador de Ingresos					Entidad Otorgante	Fuente de Financo.	Fuente Especifica	Organismo Financiador	Presupuesto			Percibido						
Tipo	Concepto	Cuenta	Sub-Cta.	Auxiliar					Denominacion	Original	Modificaciones	Vigente	Acumulado Anterior	Total Trimestre	Acumulado a la Fecha	% Ingresado a la Fecha	Balance por Percibir	% Balance por Percibir
1	2	3	4	5	6	7	8	9	10	11	12	13 = 11 + 0 - 12	14	15	16 = 14 + 15	17 = 16 / 13	18 = 13 - 12	19 = 18 / 13
1	1				IMPUESTOS					1,312,499.00	0.00	1,312,499.00	0.00	345,800.00	345,800.00	0.26	966,699.00	73.65
1	1	4	3	18	Anuncios, muestras y carteles	0000	30	9996	102	2,000.00	0.00	2,000.00	0.00	0.00	0.00	0.00	2,000.00	100.00
1	1	4	3	21	Certificación de animales	0000	30	9996	102	10,000.00	0.00	10,000.00	0.00	3,400.00	3,400.00	0.34	6,600.00	66.00
1	1	4	3	24	Autorización para poda y corte de árbo	0000	30	9996	102	3,499.00	10,501.00	14,000.00	0.00	6,000.00	6,000.00	0.43	8,000.00	57.14
1	1	4	3	25	Registro y organización sindicato de ch	0000	30	9996	102	10,000.00	0.00	10,000.00	0.00	0.00	0.00	0.00	10,000.00	100.00
1	1	4	3	26	Funcionamiento car wash	0000	30	9996	102	2,000.00	0.00	2,000.00	0.00	0.00	0.00	0.00	2,000.00	100.00
1	1	4	3	28	Impuesto sobre tramitación de documento	0000	30	9996	102	10,000.00	0.00	10,000.00	0.00	2,400.00	2,400.00	0.24	7,600.00	76.00
1	1	4	3	30	Impuesto sobre lidias de gallo	0000	30	9996	102	15,000.00	-5,000.00	10,000.00	0.00	0.00	0.00	0.00	10,000.00	100.00
1	1	4	3	31	Impuesto sobre billares	0000	30	9996	102	10,000.00	0.00	10,000.00	0.00	0.00	0.00	0.00	10,000.00	100.00
1	1	4	3	32	Espectáculos públicos con o sin boleta	0000	30	9996	102	50,000.00	-5,501.00	44,499.00	0.00	0.00	0.00	0.00	44,499.00	100.00
1	1	4	3	33	Licencias de construcción	0000	30	9996	102	400,000.00	0.00	400,000.00	0.00	116,000.00	116,000.00	0.29	284,000.00	71.00
1	1	4	3	35	Permiso para romper pavimento de la vía	0000	30	9996	102	50,000.00	0.00	50,000.00	0.00	0.00	0.00	0.00	50,000.00	100.00
1	1	4	3	42	Construcción: nichos, fosas y panteones	0000	30	9996	102	50,000.00	0.00	50,000.00	0.00	0.00	0.00	0.00	50,000.00	100.00
1	1	4	3	44	Licencia para instalación telecomunicac	0000	30	9996	102	500,000.00	0.00	500,000.00	0.00	190,000.00	190,000.00	0.38	310,000.00	62.00
1	1	9	1	99	Otros impuestos diversos	0000	30	9996	102	200,000.00	0.00	200,000.00	0.00	28,000.00	28,000.00	0.14	172,000.00	86.00
1	4				TRANSFERENCIAS					15,375,501.00	0.00	15,375,501.00	0.00	3,727,071.00	3,727,071.00	0.24	11,648,430.00	75.76
1	4	1	5	03	Transf. Corriente - Ordinaria según Ley	0202	20	1955	100	9,225,301.00	0.00	9,225,301.00	0.00	2,766,102.18	2,766,102.18	0.30	6,459,198.82	70.02
1	4	2	5	03	Transf. de Capital - Ordinaria según Ley	0202	20	1955	100	6,150,200.00	0.00	6,150,200.00	0.00	960,968.82	960,968.82	0.16	5,189,231.18	84.37


MINISTERIO DE HACIENDA
DIRECCION GENERAL DE PRESUPUESTO
EJECUCION TRIMESTRAL DE LOS INGRESOS Y FUENTES DE FINANCIAMIENTO
CORRESPONDIENTE AL PRIMER TRIMESTRE: ENERO/MARZO DEL 2026


CODIGO DEL CAPITULO

DENOMINACION

Clasificador de Ingresos					Entidad Otorgante	Fuente de Financo.	Fuente Especifica	Organismo Financiador	Presupuesto			Percibido						
Tipo	Concepto	Cuenta	Sub-Cta.	Auxiliar					Denominacion	Original	Modificaciones	Vigente	Acumulado Anterior	Total Trimestre	Acumulado a la Fecha	% Ingresado a la Fecha	Balance por Percibir	% Balance por Percibir
1	2	3	4	5	6	7	8	9	10	11	12	13 = 11 + 0 - 12	14	15	16 = 14 + 15	17 = 16 / 13	18 = 13 - 12	19 = 18 / 13
1	5				INGRESOS POR CONTRAPRESTACION					1,392,000.00	0.00	1,392,000.00	0.00	33,350.00	33,350.00	0.02	1,358,650.00	97.60
1	5	1	3	14	Inhumación y exhumación	0000	30	9995	102	150,000.00	0.00	150,000.00	0.00	9,000.00	9,000.00	0.06	141,000.00	94.00
1	5	1	3	20	Recolección desechos sólidos	0000	30	9995	102	1,000,000.00	0.00	1,000,000.00	0.00	24,350.00	24,350.00	0.02	975,650.00	97.57
1	5	1	4	30	Franjas, rutas y permisos para transport	0000	30	9998	102	100,000.00	0.00	100,000.00	0.00	0.00	0.00	0.00	100,000.00	100.00
1	5	1	5	01	Arrendamiento de locales comerciales y c	0000	30	9998	102	42,000.00	0.00	42,000.00	0.00	0.00	0.00	0.00	42,000.00	100.00
1	5	1	5	16	Matanza y expendio de carnes	0000	30	9998	102	100,000.00	0.00	100,000.00	0.00	0.00	0.00	0.00	100,000.00	100.00
1	6				OTROS INGRESOS					450,000.00	0.00	450,000.00	0.00	11,000.00	11,000.00	0.02	439,000.00	97.56
1	6	1	3	07	Arrendamiento de terrenos en cementerios	0000	30	9998	102	450,000.00	0.00	450,000.00	0.00	11,000.00	11,000.00	0.02	439,000.00	97.56
1	7				VENTA DE ACTIVOS NO FINANCIEROS					300,000.00	0.00	300,000.00	0.00	33,000.00	33,000.00	0.11	267,000.00	89.00
1	7	4	3	01	Ventas de Terrenos en Cementerios	0000	30	9998	102	300,000.00	0.00	300,000.00	0.00	33,000.00	33,000.00	0.11	267,000.00	89.00
3	1				INCREMENTO DE PASIVOS					0.00	1,438,276.52	1,438,276.52	0.00	1,438,276.52	1,438,276.52	1.00	0.00	0.00
3	1	1	1	03	Disminución de saldos disponibles de pe	0000	10	0100	121	0.00	1,438,276.52	1,438,276.52	0.00	1,438,276.52	1,438,276.52	1.00	0.00	0.00
TOTAL RD\$										18,830,000.00	1,438,276.52	20,268,276.52	0.00	5,588,497.52	5,588,497.52	0.28	14,679,779.00	72.43


Preparado por


Revisado por




Aprobado por



1- Contraloría General de la República, 2- Cámara de Cuentas, 3- Comisión de Fiscalización y Control, 4- Ayuntamiento Municipal, 5- Dirección General de Presupuesto (DIGEPRES), 6- Dirección General de Contabilidad Gubernamental (DIGECOG)